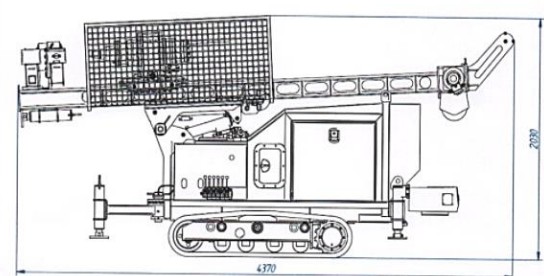
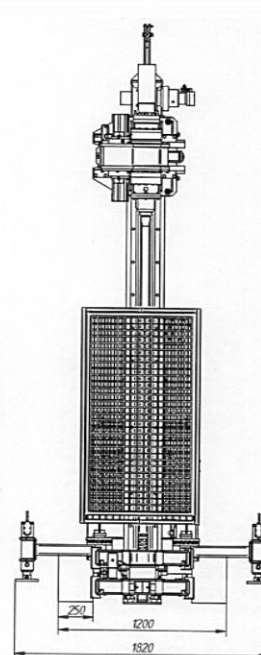
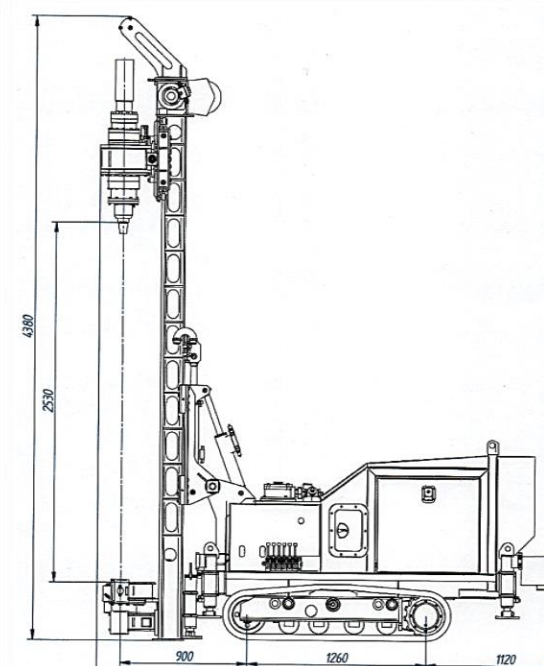


TYPE D'ATELIER : FOREUSE

MARQUE : MORI

TYPE : S11

N°de série : 0186



Tête de Rotation :

Vitesses : 4
Vitesse de rotation : 380 tr/min
Couple maxi : 520 kgm
Passage d'adduction : 1 "

Frappe :

Cadence de frappe : 1000 cpl/min
Puissance : 130 joules/cp

Frein de tiges :

Diamètre min : 30 mm
Diamètre max : 190 mm
Force de serrage : 250 daN
Couple de dévissage : 250 daN

Train de chenilles :

Largeur : 800 - 1200 mm
Longueur hors tout : 3780 mm
Largeur de chenilles : 250 mm
Vitesse d'avancement : 1,2 km/h

Groupe de puissance :

Moteur diesel : Deutz
Puissance : 33 KW
Réservoir Hydraulique:150L

Accessoires / options :

Pompe à boue : 120L / 60 bars
Treuil de manutention : 800 kgs

Glissière :

Course utile : 2530 mm
Longueur totale avec treuil : 4830 mm
Longueur sans treuil : 4300mm
Force de poussée : 2500 daN
Force de retrait : 7000 daN
Vérin d'extraction : 5000 daN
Masse totale : 2750 kgs

Equipements :

Télécommande radio wifi
Cage de sécurité selon la norme EN 16228
Enregistreur de paramètres (LUTZ)